

マイナンバーカード つくりませんか？

マイナンバーカードをつくと便利なこと、いろいろ。

カードの申請、受け取りは市役所でできます。(申請方法は裏へ)

便利ポイント 1
顔写真付きの公的な身分証になる

便利ポイント 2
コンビニで住民票や印鑑証明が出せる

便利ポイント 3
健康保険証として利用できる

マイナポイント 4
ポイントが最大20,000円分もらえる

※マイナンバーカードの説明会を開催します。(事前予約制、7/7～受付開始)

併せて出張申請サポートも行います。

定員に達し次第締め切ります。ぜひ、お越しください。

7/21 (木) 14:30~16:30	東部まちづくりセンター 会議室1
7/28 (木) 14:30~16:30	旭まちづくりセンター 会議室1

お問い合わせ カードの申請・説明会について 知多市役所 市民窓口課 (TEL 0562-36-2646)
マイナポイントについて 知多市役所 企画情報課 (TEL 0562-36-2639)

◆個人番号カード申請方法◆

申請用紙はお持ちですか？


お持ちでない場合は市役所で申請用紙をご用意します。



この部分が
申請用紙になっています

◇住所、氏名、生年月日、性別が記載の通りなら、
そのまま申請書として使っていただけます。

(外国籍の方は在留期間等満了日も確認してください)



※申請からできあがりまで
概ね一か月かかります。



マイナンバー交付申請
案内ウェブページ

①郵便



申請書に電話番号、
申請日を記入し、署名
または記名・押印し、
顔写真を貼り付けます。



送付用封筒に入れて、
郵便ポストへ投函

〒219-8732

日本郵便株式会社川崎東
郵便局

郵便私書箱第2号

地方公共団体情報システム機構

個人番号カード交付申請書

受付センター 宛

②パソコン



デジタルカメラで
顔写真を撮影し、
パソコンに保存します。



交付申請用サイトへ
アクセスし、表示内容
に従って必要事項を
入力し、顔写真を添付
して送信

※申請書 ID は
お間違いのないよう
入力してください

③スマートフォン




スマートフォンで
顔写真を撮影します。




申請書の QR コードを
読み込み、WEB サイト
にアクセスし、表示
内容に従って必要事項
を入力の上、顔写真を
添付して送信

④証明写真機



タッチパネルから、
「個人番号カード申請」を
選択し、撮影用のお金を
いれて、申請書の QR
コードをバーコードリー
ダーにかざします。



画面の案内に従って、
必要事項を入力し、
顔写真を撮影して送信

受
取
手
順

カードができあがりしたら、
交付通知書（はがき）がご自宅に届きます。
必要な持ち物をお持ちになり、
市役所にご本人がお越しください。

※カードのできあがりまで概ね一か月かかります

必要な持ち物

- ・通知カード
- ・交付通知書（はがき）
- ・本人確認書類
- ・住基カード（お持ちの方のみ）